

# 新入園児(たまご組)準備物

☆お洗濯を繰り返すと取れてしまっていることが多いので、なるべくネームラベルを商品タグには貼らないようご協力いただけるとありがたいです。

・商品タグにネームラベルを使用する場合は、名前が大きく見えるネームタグを使用するか、商品タグに油性ペンで名前を大きく記入して下さい。

・購入時に、下着や洋服にすでに付いているネームタグには油性ペンで名前を大きく記入して下さい。

☆ネームタグの大きさ (目安の大きさ: たて1~2cm×よこ4~5cmぐらい)

☆準備物に直接なまえを記入する場合は、油性ペンで大きくご記入下さい。

☆名前はひらがなで記入して下さい。

コップ・コップ袋



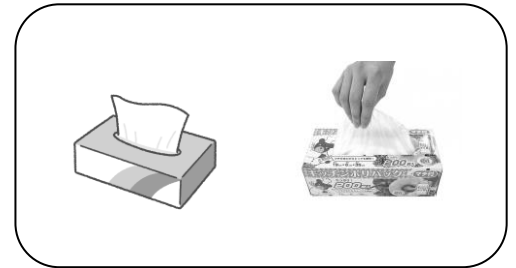
・おこさんの様子を見て、必要になりましたらお知らせしますので、ご準備をお願いします。

まくら



・フェイスタオルを半分におって縫ってください。


- ・ティッシュ(一箱)
- ・ポリ袋(一箱)
- ・使い捨て手袋(M or L サイズ)



※箱に名前を記入して下さい。

・商品タグにネームラベルを使用する場合は、名前が大きく見えるネームタグを使用するか、商品タグに油性ペンで名前を大きく記入して下さい。

ズボン



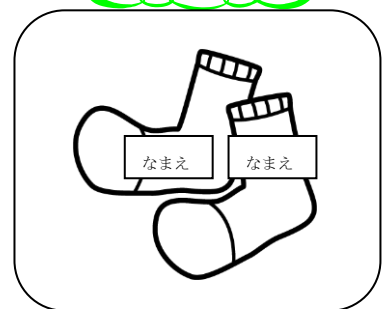
- ・内側の腰の部分に付けて下さい。
- ・園に置いておく着替え用に3枚準備して下さい。

下着 & 半袖



- ・名前の箇所は上の図を参考にして下さい
- ・着替え用に3枚ずつ準備して下さい。

くつした



・なまえは確認がしやすい箇所をお願いします。2セットご準備下さい。

ストローマグ



- ・ストロータイプで持ち手がついたタイプをご準備下さい。
- ・ストロー飲みができないお子さんは担任までお知らせ下さい。
- ・名前は写真を参考に2カ所記入して下さい。

## 個人用布団

同じ柄のお布団のお子さんがいらっしゃる場合がありますので、忘れずに名前を記入して下さい。

掛け布団	敷き布団	掛け布団 掛け布団カバー	敷き布団 敷布団カバー	毛布	夏用 タオルケット
なまえ	なまえ	なまえ	なまえ	なまえ	なまえ

- ・衛生面を考慮して、お布団・カバーの両方が洗濯できるタイプをお勧めします。
- ・夏用タオルケットは6月後半頃から10月頃まで使用します。
- ・布団袋の正面に、大きく名前の記入をお願い致します。

バスタオル(大) × 1枚

### 内・外ズック

(お子さんの様子を見て、必要な時期になりましたら、  
保育者からお声がけさせていただきます。)

### 通園かばん



なまえ

※4月現在で3ヶ月～12ヶ月の方のみ

- ・歩いたり、走ったりするときに抜けないのでお願いします。(自宅で履いて様子をみてください)
- かかとの部分(後方)にもなまえを記入して下さい

※たて 30 cm × よこ 40 cm 程度の大きさを目安にして下さい。洗えるタイプものがお勧めです。

### 汚れ物入れ



### オムツマット



※水分が漏れない袋をお願いします。

※においや汚れが袋に染み付くこともあるので、  
使い捨てできるタイプを毎日、2～3枚かばん  
に入れてください。

※大人用のバスタオルを半分に  
折って縫っていただくか、市販  
のものをご準備下さい。

※市販品は大きめのサイズをご  
準備下さい。