

# 新入園児(ことり組・2歳児)準備物

☆お洗濯を繰り返すと取れてしまっていることが多いので、なるべくネームラベルを商品タグには貼らないようご協力いただけるとありがたいです。

・商品タグにネームラベルを使用する場合は、名前が大きく見えるネームタグを使用するか、商品タグに油性ペンで名前を大きく記入して下さい。

・購入時に、下着や洋服にすでに付いているネームタグには油性ペンで名前を大きく記入して下さい。

☆ネームタグの大きさ (目安の大きさ: たて1~2cm × よこ4~5cmぐらい)

☆準備物に直接なまえを記入する場合は、油性ペンで大きくご記入下さい。

☆名前はひらがなで記入して下さい。

コップ・コップ袋・はぶらし

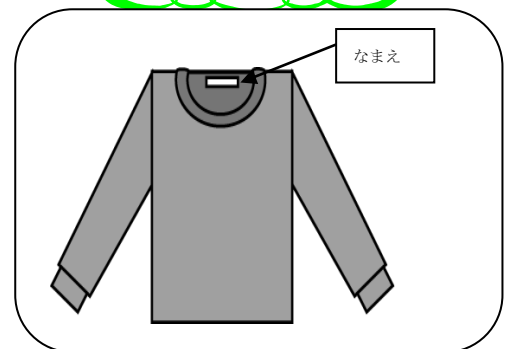
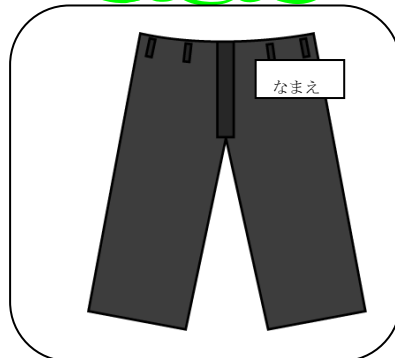
まくら



くつした

ズボン

シャツ&トレーナー



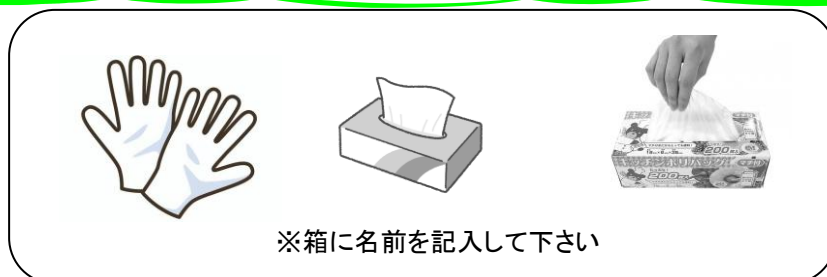
※なまえは確認がしやすい箇所をお願いします。2セットご準備下さい。園の着替え用です。

※名前はズボン前方もしくは内側の腰の部分に付けて下さい。

※名前の箇所は上の図を参考にして下さい。※着替え用に3枚ずつ準備して下さい。

※園に置いておく着替え用に3枚準備して下さい。

・ティッシュ(一箱) ・使い捨て手袋(M or L サイズ) ・ポリ袋(一箱)



# 個人用布団

同じ柄のお布団のお子さんがいらっしゃる場合がありますので、忘れずに名前を記入して下さい。

掛け布団

なまえ

敷き布団

なまえ

掛け布団  
掛け布団カバー

なまえ

敷き布団  
敷布団カバー

なまえ

毛布

なまえ

夏用  
タオルケット

なまえ

※衛生面を考慮して、お布団・カバーの両方が洗濯ができるタイプをお勧めします。  
 ※夏用タオルケットは6月後半頃から9月頃まで使用します。  
 ※布団袋にも名前の記入をお願い致します。

内ズック

なまえ

なまえ

※内ズックは白いバレースューズを用意下さい。(派手な装飾でないもの)  
 かかとの部分にもなまえを記入して下さい。

外ズック

なまえ

なまえ

※マジックテープ有・無、どちらでもかまいません。  
 歩いたり、走ったりするときに抜けないものをお願いします。(自宅で履いて様子をみてください)かかと(後方)の部分にもなまえを記入して下さい。

通園かばん

なまえ

※市販のものをご利用下さい。  
 ※たて30cm×よこ40cm程度の大きさを目安にして下さい。  
 ※洗えるものがお勧めです。

汚れ物入れ

なまえ

※水分が漏れない袋をお願いします。  
 ※においや汚れが袋に染み付くこともあるので、使い捨てできるタイプか、洗えるタイプのものを毎日、2~3枚かばんに入れてください。

ストローマグ

なまえ

なまえ

※お子さんが1人でも飲める、ストロータイプをご準備下さい。  
 ※持ち手の有無は、お子さんの様子を見てご判断下さい。  
 ※蓋にも名前を記入して下さい。